Marteloskop: Tscheppa Verda

Massstab 1:590

0 10 20 m

Aequidistanz: 20 m

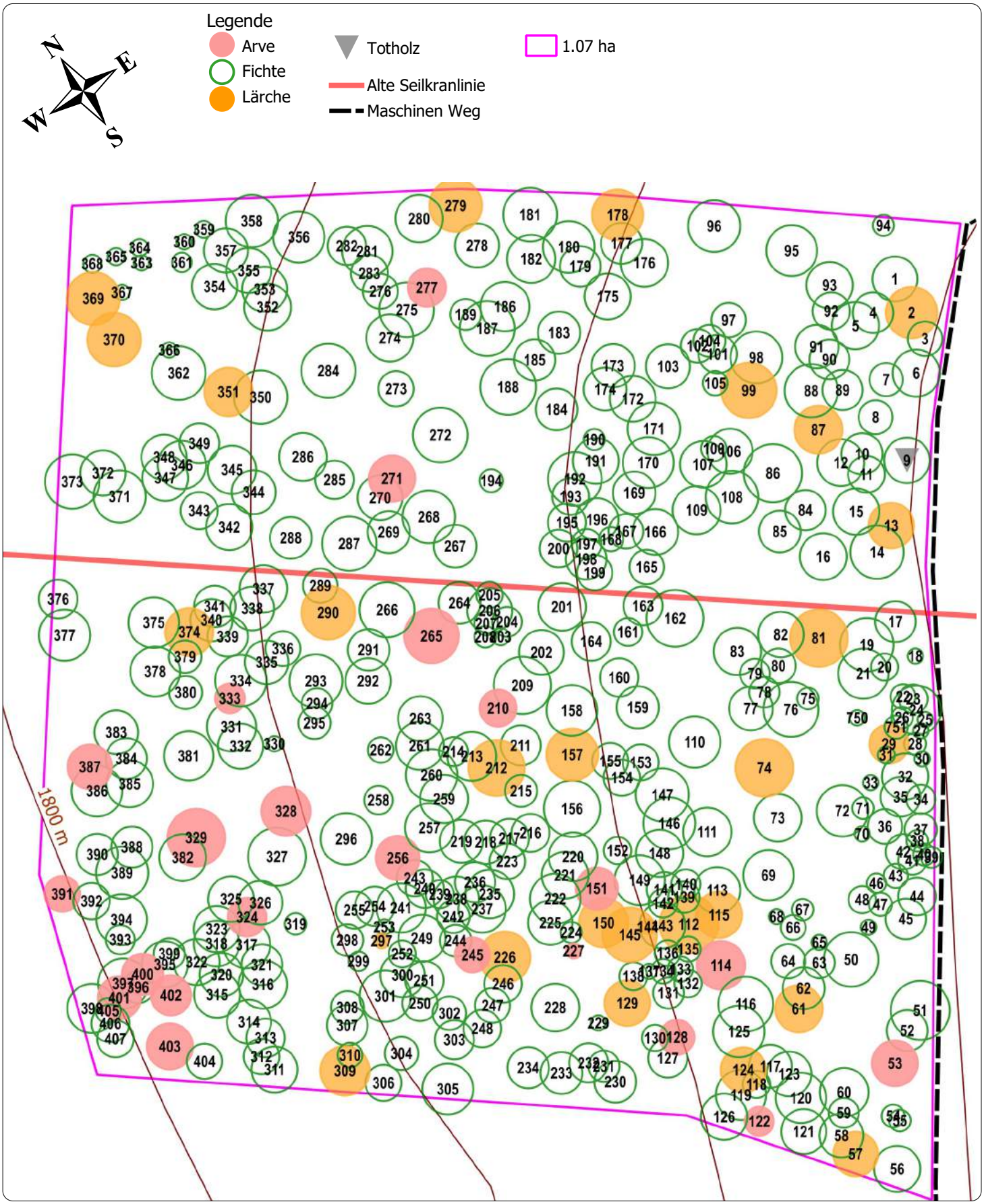

July 2018

Marteloskop Tscheppa Verda, S'chanf

Bestehender Bestand (Juli 2017)

Fläche: 1.07 ha

Anzahl Baumarten: 3

Nadelholz [% V]: **100%**
Laubholz [% V]: **0%**
Volumen des Mittelstammes: **1.07 Tfm**
Kluppschwelle: **8 cm**

Baumartenmischung

Baumart	Stk. Gesamt	Stk./ha	G [m²]	G/ha [m²]	V * [Tfm]	V/ha [Tfm]
Fichte	359	336	34.99	32.70	357.70	334.30
Lärche	28	26	5.42	5.07	58.11	54.31
Arve	22	21	2.26	2.11	22.97	21.47
Gesamt	**409**	**382**	**42.67**	**39.88**	**438.78**	**410.07**
Darunter Totholz	1		0.12		1.15 (0.3%	1.07

Stammzahlen- und Volumenverteilung pro BHD-Stufen pro Hektare

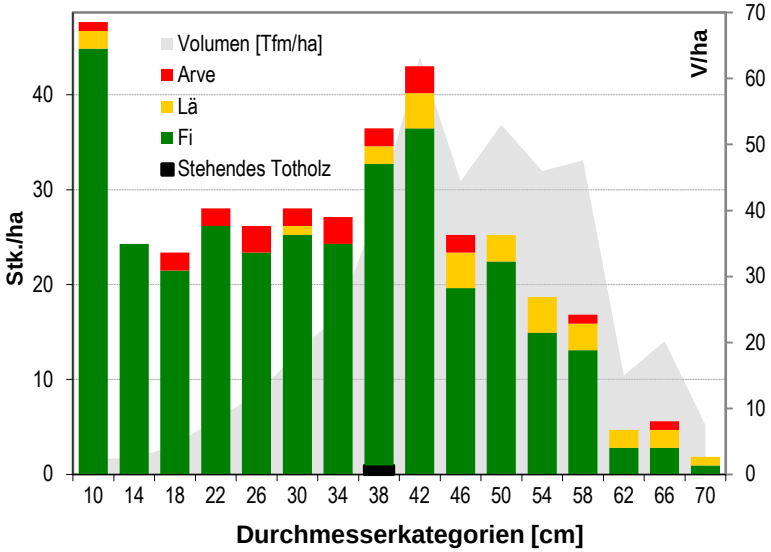

Baumartenmischung [% V]

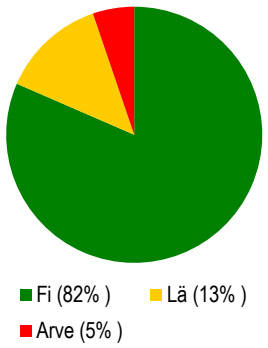

Baumartenmischung [% Stz]

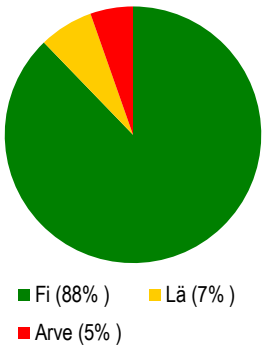

Verteilung der BHD-Klassen

BHD-Klassen	Stk. Gesamt	Stk./ha	G [m2]	G/ha [m2]	V * [Tfm]	V/ha [Tfm]
Sehr Schwachholz (TP)	77	72	0.72	0.67	5.15	4.81
Schwachholz (P)	113	106	5.42	5.06	46.43	43.39
Mittleres-Holz (M)	168	157	23.02	21.51	241.41	225.62
Starkholz (G)	51	48	13.52	12.63	145.79	136.25
Ohne TP	332	310	42	39	434	405

TP: Kategorien 10 und 14 cm
P: Kategorien 18 bis 30 cm
M: Kategorien 34 bis 50 cm
G: Kategorien 54 und höher

PMG gemäss H. Biolley:	
P : 17.5 - 32.5	11%
M : 32.5 - 52.5	56%
G : > 52.5 cm	33%
PMG Mittelstamm:	1.52 sv

* Einheitstarif GR, Stufe 4

Anzahl Bäume pro Baumart und BHD-Klasse

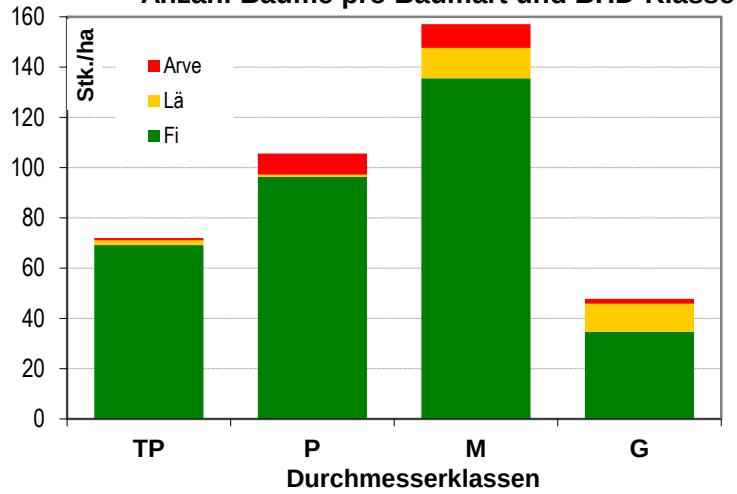
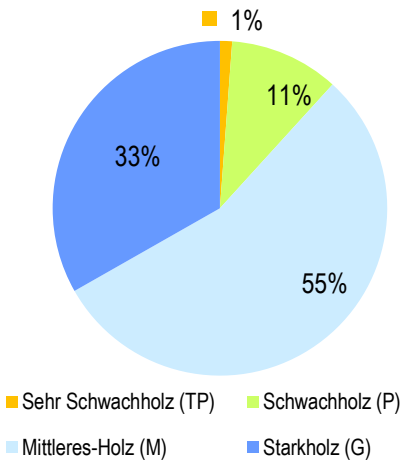
Verteilung der BHD-Klassen [% V]