


# Marteloscope : Couvet, division 111

Commune de Val-de-Travers



10 0 10 20 30

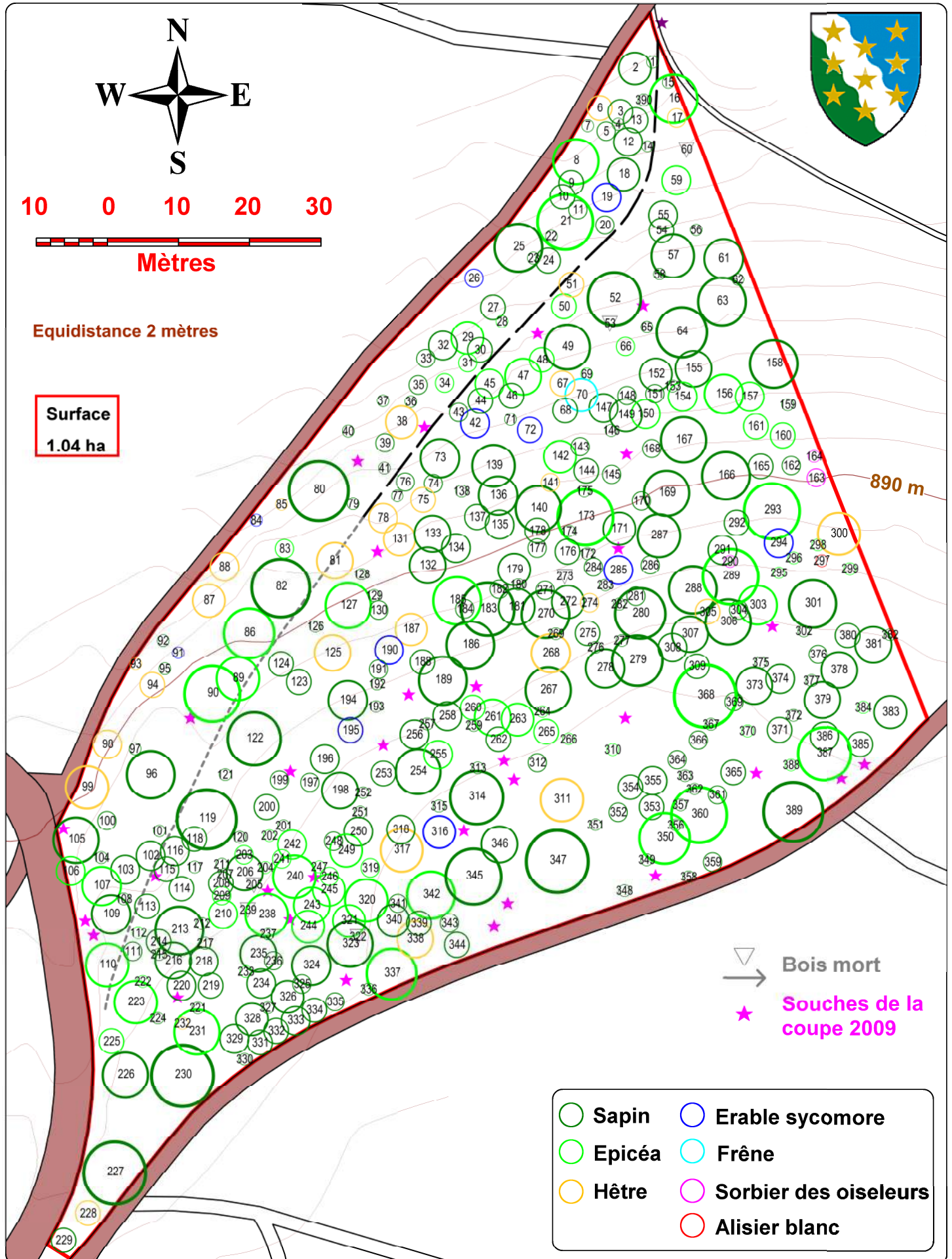


Mètres

Equidistance 2 mètres

Surface

1.04 ha



### Caractéristiques du peuplement initial (août 2013)

Surface : 1.04 ha

#### Mélange des essences

Essences	N Total	N/ha	G [m <sup>2</sup> ]	G/ha [m <sup>2</sup> ]	sv [sv]	sv/ha [sv]
Sapin	264	254	24.22	23.29	277.49	266.81
Epicéa	82	79	10.58	10.18	126.68	121.80
Hêtre	28	27	2.33	2.24	26.36	25.35
Erable sycomore	11	11	0.62	0.60	5.89	5.67
Frêne	1	1	0.10	0.09	1.02	0.98
Sorbier	3	3	0.06	0.06	0.54	0.52
Alisier blanc	1	1	0.02	0.02	0.14	0.13
<b>Total</b>	<b>390</b>	<b>375</b>	<b>37.93</b>	<b>36.47</b>	<b>438.11</b>	<b>421.26</b>
Dont bois mort sur pied :	6		0.10		0.81 (=0%)	

#### Répartition des tiges par classe de dhp

Classes dhp	N Total	N/ha	G [m <sup>2</sup> ]	G/ha [m <sup>2</sup> ]	sv [sv]	sv/ha [sv]
Très petits bois	110	106	1.88	1.81	14.91	14.34
Petits bois	159	153	7.55	7.26	70.93	68.20
Bois moyens	68	65	9.03	8.69	105.28	101.23
Gros bois	53	51	19.47	18.72	247.00	237.50

Très petits bois : catégorie 15 cm

Petits bois : catégories 20, 25 et 30 cm

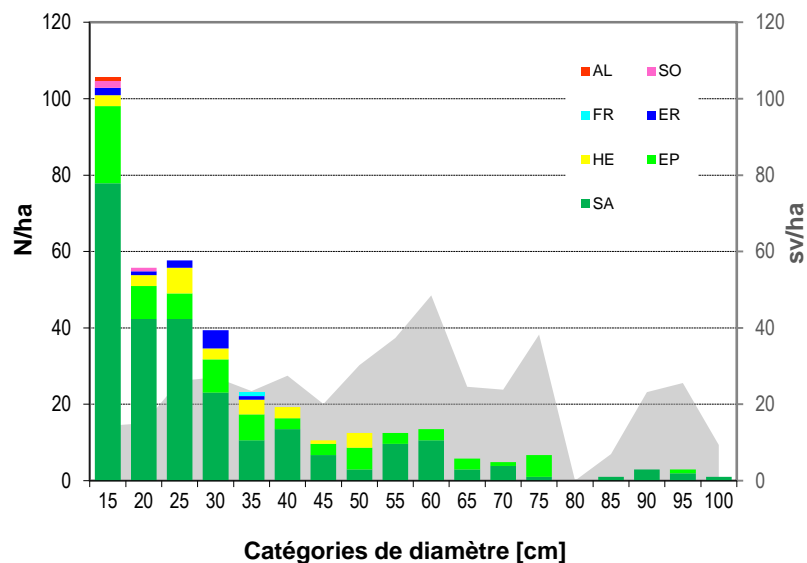
Bois moyens : catégories 35, 40, 45 et 50 cm

Gros bois : catégories 55 cm et supérieures

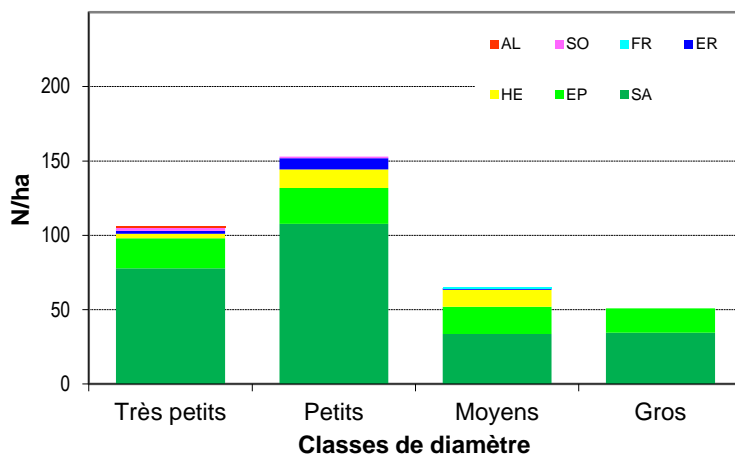
PMG tige moyenne :

17% 1.51 sv  
25%  
58%

#### Répartition des tiges et du volume par catégories de dhp

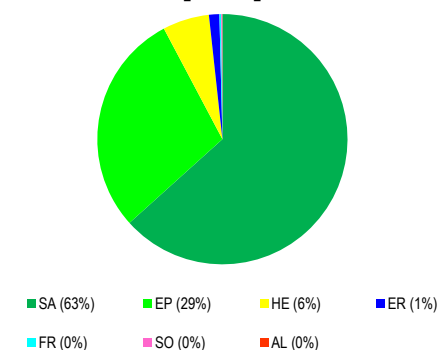


#### Nb arbres par essence et classes de dhp



Résineux [%vol.] : **92%**  
 Feuillus [%vol.] : **8%**  
 Volume de la tige moyenne : **1.12 sv**  
 Seuil d'inventaire : **12.5 cm**

#### Répartition des essences [%vol]



#### Proportion des petits, moyens et gros bois [sv]

