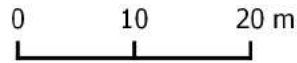
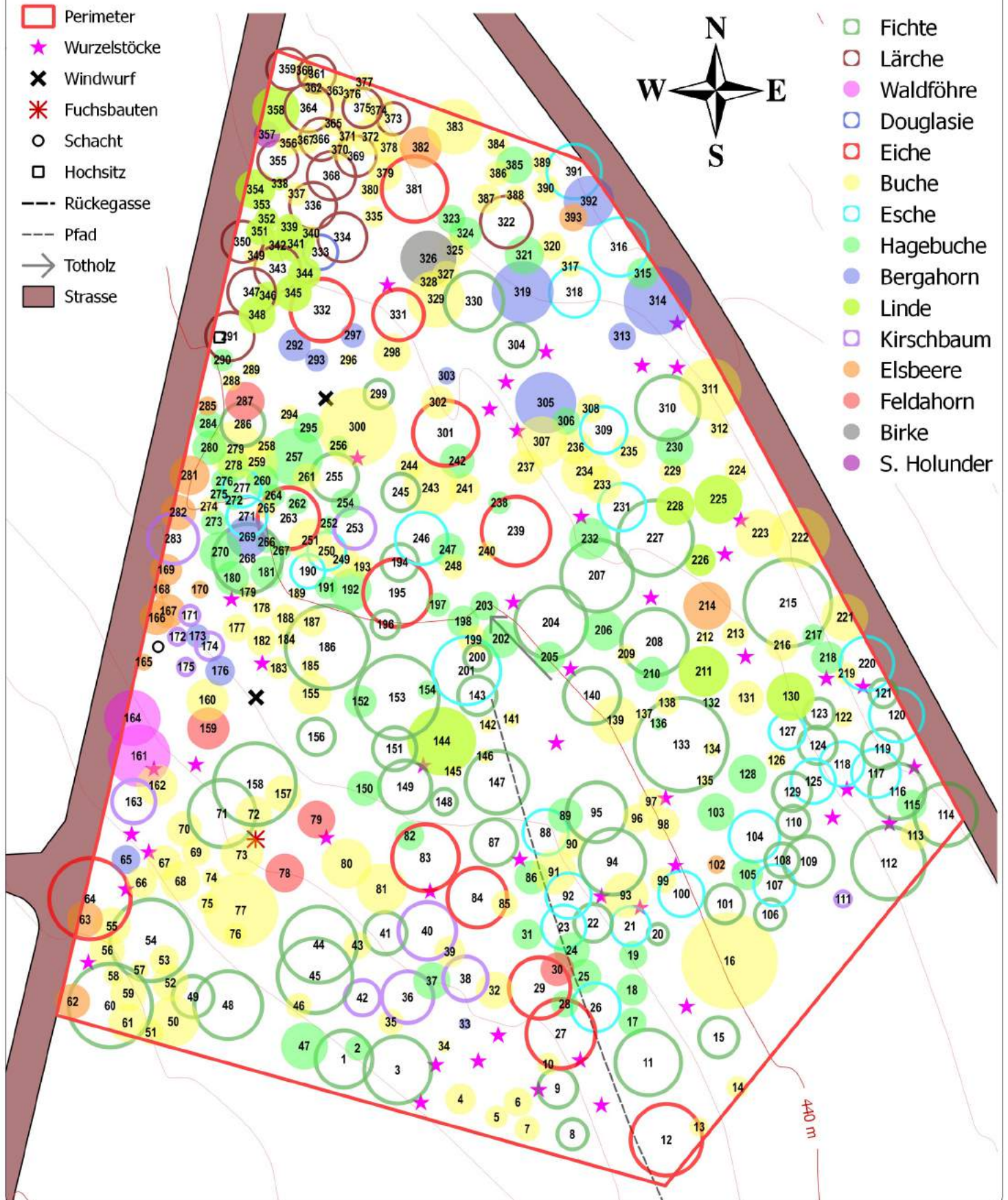


Marteloskop: Vorhegi 1 ha

Masstab 1:650



Aequidistanz: 1 m



Bestehender Bestand (März 2017)

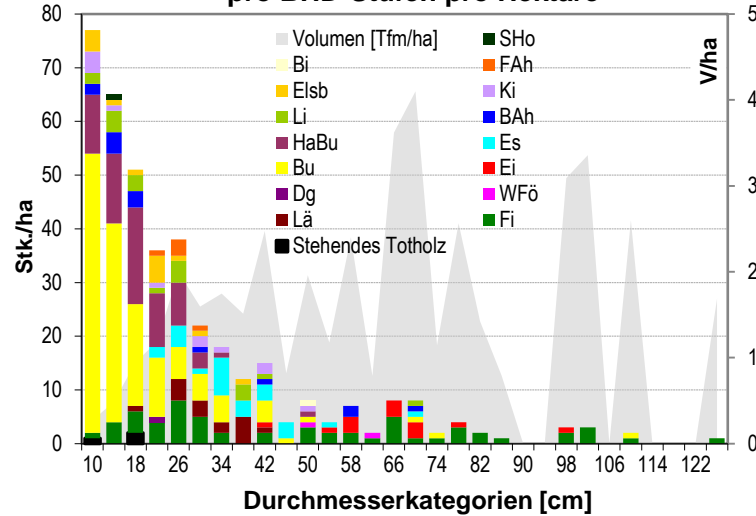
Fläche: 1 ha

Anzahl Baumarten: 15

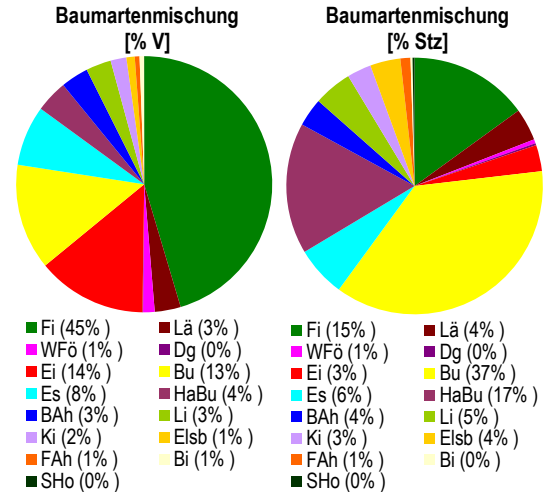
Baumartenmischung

Baumart	Stk. Gesamt	G [m ²]	V* [Tfm]
Fichte	59	15.19	198.53
Lärche	16	1.34	14.35
Waldföhre	2	0.48	6.39
Douglasie	1	0.04	0.33
Eiche	13	4.56	60.54
Buche	145	5.68	58.49
Esche	25	2.81	33.22
Hagebuche	65	2.04	17.79
Bergahorn	14	1.26	15.29
Linde	19	1.28	13.91
Kirschbaum	12	0.78	8.72
Eisbeere	15	0.51	4.60
Feldahorn	5	0.26	2.63
Birke	1	0.19	2.45
Schwarzer Holunder	1	0.02	0.08
Gesamt	393	36.44	437.29
Darunter Totholz	3	0.05	0.4 (0.1%)

Stammzahlen- und Volumenverteilung pro BHD-Stufen pro Hektare



Nadelholz [% V]: 50% 20% N
 Laubholz [% V]: 50% 80% N
 Volumen des Mittelstammes: 1.11 Tfm
 Kluppschwelle: 8 cm



Verteilung der BHD-Klassen

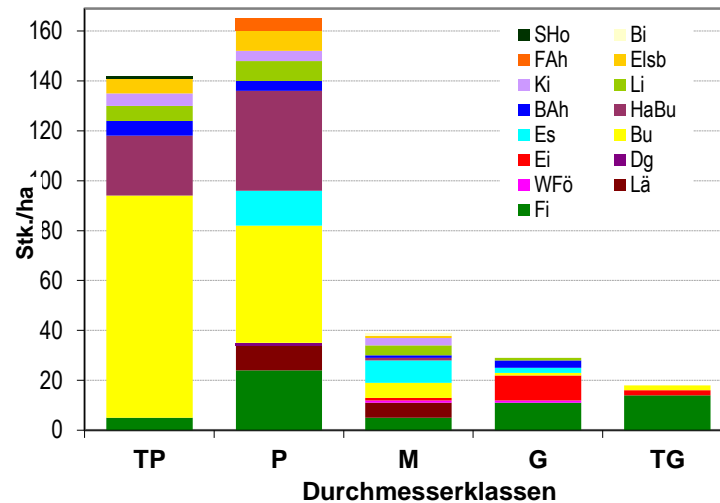
BHD-Klassen	Stk.	G	V*
	Gesamt	[m ²]	[Tfm]
Sehr Schwachholz (TP)	142	1.62	7.57
Schwachholz (P)	165	7.85	74.68
Mittleres-Holz (M)	39	5.59	67.67
Starkholz (G)	29	9.26	120.84
Sehr starkes Holz (TG)	18	12.13	166.54

Ohne TP 251 35 430

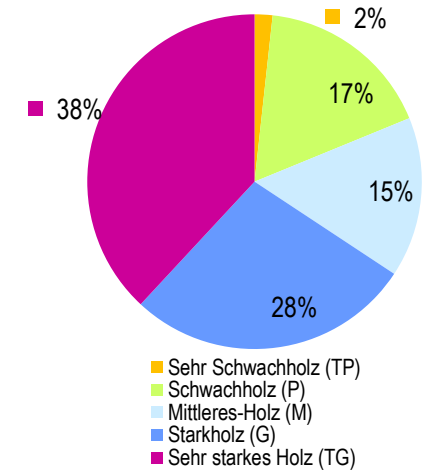
TP: Kategorien 10 und 14 cm
 P: Kategorien 18, 22, 26, 30 und 34 cm
 M: Kategorien 38, 42, 46 und 50 cm
 G: Kategorien 54 bis 70 cm
 TG: Kategorien 74 cm und höher

PMG gemäss H. Biolley:
 P: 17.5 - 32.5 13%
 M: 32.5 - 52.5 20%
 G: > 52.5 cm 67%
 PMG Mittelstamm: 1.83 sv

Anzahl Bäume pro Baumart und BHD-Klasse



Verteilung der BHD-Klassen [% V]



* Tarif TG, vereinfacht (4 cm Stufen)

Ökonomischer Wert, bestehender Bestand

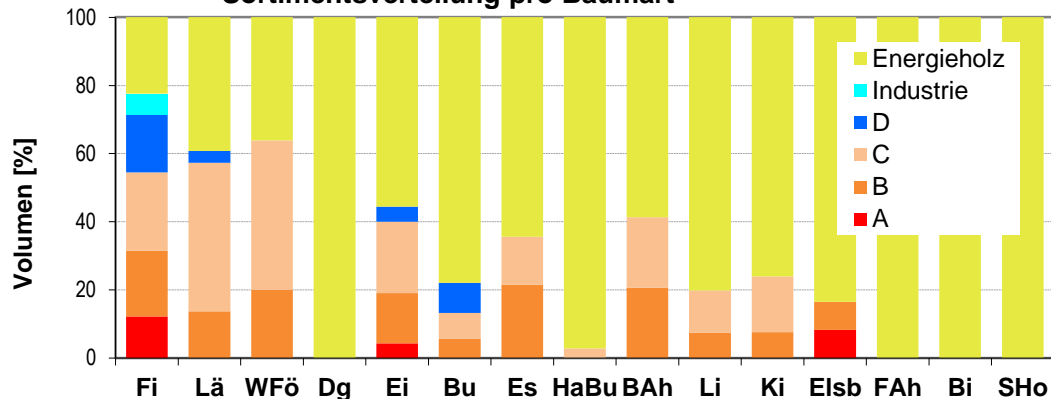
Marktwert ab Waldstrasse [CHF]	CHF/ha
Aktuell	47'225.-

Marktwert ab Waldstrasse (Verkaufserlös):

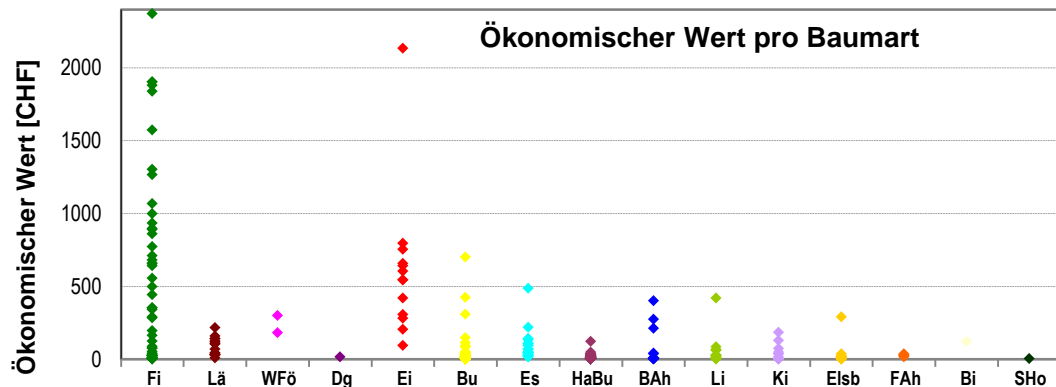
108.- CHF/Tfm im Durchschnitt

Baumart	Ökonomischer Wert pro Hektare			
	pro Baumart [CHF]	In % vom Total [%]	Durchschnitt pro Tfm [CHF]	Durchschnitt pro Baum [CHF]
Fichte	28'048	59.4	141	475
Lärche	1'391	2.9	97	87
Waldföhre	482	1.0	75	241
Douglasie	15	0.0	45	15
Eiche	7'971	16.9	132	613
Buche	3'211	6.8	55	22
Esche	2'091	4.4	63	84
Hagebuche	889	1.9	50	14
Bergahorn	1'011	2.1	66	72
Linde	867	1.8	62	46
Kirschbaum	537	1.1	62	45
Elsbeere	455	1.0	99	30
Feldahorn	132	0.3	50	26
Birke	123	0.3	50	123
Schwarzer Holunder	4	0.0	50	4
Gesamt	47'225	100.0	108	120

Sortimentsverteilung pro Baumart



Ökonomischer Wert pro Baumart



Ökonomischer Wert und BHD

